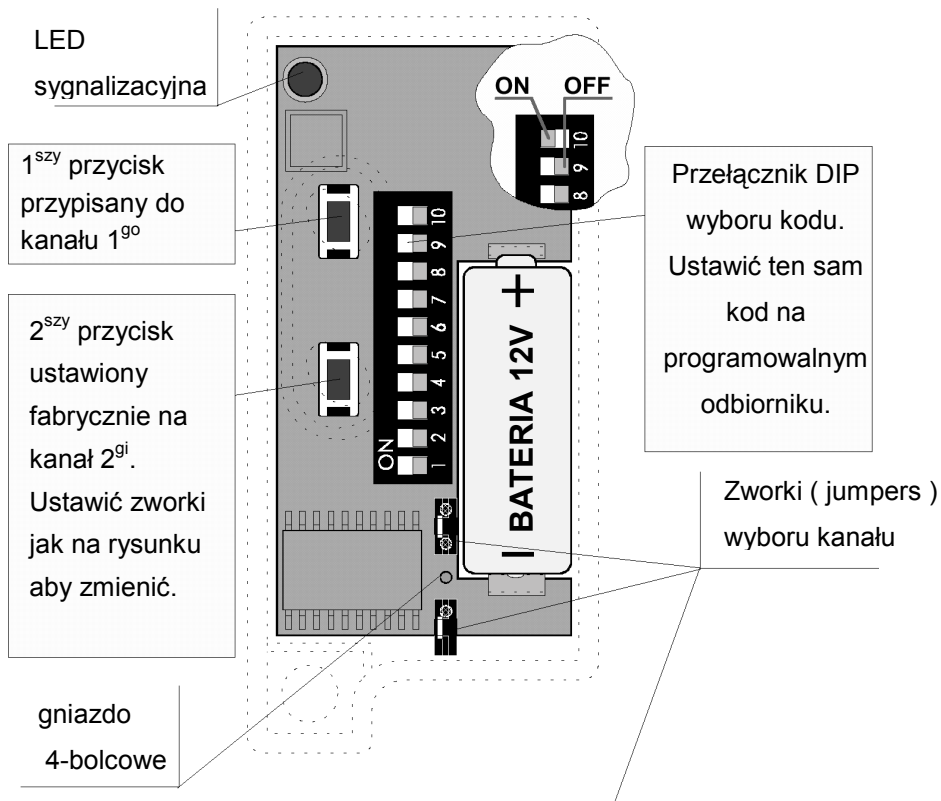


T432S

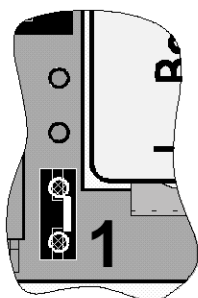
DANE TECHNICZNE

ZASILANIE :	12V D.C. bateria
ZASIĘG :	od 50 do 150 metrów
SYGNALIZACJA :	LED
POBÓR PRĄDU :	8 mA podczas pracy
KODOWANIE :	ręczne
	- przełącznikiem DIP 10-drogowym
	- dwie zworki do ustawienia kanałów
OBUDOWA :	ABS + Alcryn
WYMIARY AxBxC :	31 × 65 × 15 mm
WAGA :	25 gram

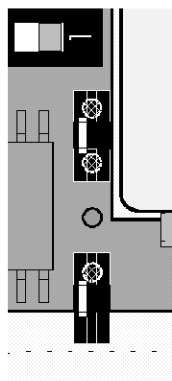


WYBÓR KANAŁU

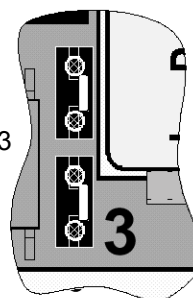
kanał 1



kanał 2



kanał 3



kanał 4

