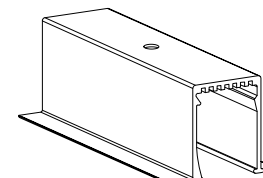


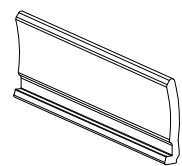
5131001700 biały
5131006700 czarny

szyna FMS PLUS = A - 125



5131011100 biały
5131016700 czarny

Profil wewnętrzny FMS PLUS = A - 157



5131001600 biały
5131006600 czarny

FMS PLUS profil blokujący = A - 207
(wysuw jednostronny)

FMS PLUS profil blokujący = A - 257
(wysuw kurtynowy)

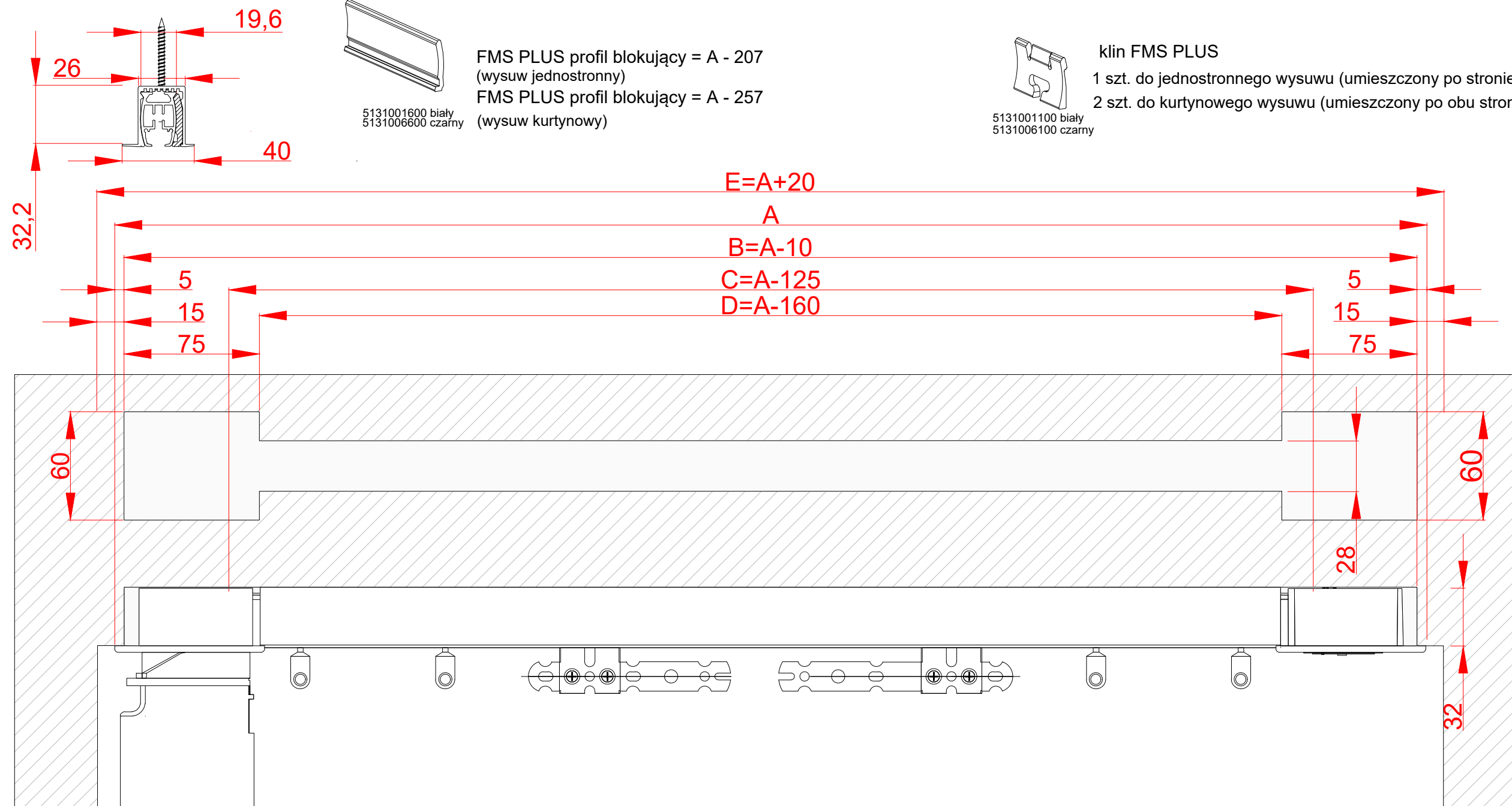


5131001100 biały
5131006100 czarny

klin FMS PLUS

1 szt. do jednostronnego wysuwu (umieszczony po stronie silnika)

2 szt. do kurtynowego wysuwu (umieszczony po obu stronach)



- A = Całkowita długość systemu (w tym profile wewnętrzne)
- B = Długość szczeliny w suficie
- C = Długość szyny FMS PLUS
- D = Odległość między wążkami dla kół pasowych
- E = Minimalna odległość między ścianami pomieszczenia



uni-kolor@uni-kolor.pl
www.uni-kolor.waw.pl

PROJEKT:
Karnisze elektryczne FOREST

TEMAT:
System wewnętrzny FMS plus

WYKONAŁ:
Wojciech Mołski

NR RYS.
4

SKALA:
1:2,5

DATA:
30-04-2025